



DU STORE
ALPAKKA[®]

HOUSE of YARN

AMANDA GENSER

Strikket med enkel tråd

DSA 99-20A | FAERYTALE



0 614537 134185



Du Store Alpakka - en del av HOUSE of YARN

DG 99-20A

AMANDA GENSER

Strikket med enkel tråd

DESIGN

Brit Frafjord Ørstavik

GARN

FAERYTALE 100 % alpakka, 50 gram = ca 175 meter

STØRRELSER

XXS (XS) S (M) L (XL) XXL (XXXL)

NB! Se PLAGGETS MÅL, og finn riktig størrelse

PLAGGETS MÅL

Overvidde ca 86 (90) 99 (106) 114 (121) 134 (141) cm

Hel lengde ca 53 (54) 56 (58) 60 (62) 64 (66) cm

Ermelengde ca 49 cm, eller ønsket lengde

GARNFORBRUK

4 (5) 5 (6) 6 (7) 7 (8) nøster

FARGE

Lys gråbrun melert 758

PINNEFORSLAG

Stor og liten rundp og strømpep nr 4 og 4,5

STRIKKEFASTHET

18 m glattstrikk på p nr 4,5 = 10 cm

**Sjekk strikkefastheten ved å strikke en prøvelapp.
Tell antall m pr 10 cm, har du flere m enn oppgitt,
skift til tykkere p. Har du færre m, skift til tynnere p.**

FINN RIKTIG STØRRELSE

1. Ta mål av et strikkeplagg som passer.
2. Sammenlign målene med oppskriften.
3. Velg størrelse ut fra overvidden på bolen.
4. Lengde på bol og ermer kan du strikke lenger eller kortere ved behov.

FORKORTELSER

r = rett, vr = vrang, m = maske, p = pinne

© House of Yarn AS

Kopiering og publisering av materiale og oppskrifter, eller bruk av dette i næringsøyemed, er ikke tillatt uten avtale med House of Yarn AS.

Foto: House of Yarn



BOLEN

Legg opp 154 (162) 178 (190) 206 (218) 242 (254) m på p nr 4. Strikk 7 cm vrangbord rundt med 1 r, 1 vr.

Sett et merke i hver side med 77 (81) 89 (95) 103 (109) 121 (127) m til for- og bakstykket.

Skift til p nr 4,5, og strikk glattstrikk.

Når arbeidet måler 35 (35) 36 (37) 38 (39) 40 (42) cm, deles arbeidet i hver side, og for- og bakstykket strikkes ferdig for seg.

BAKSTYKKET

= 77 (81) 89 (95) 103 (109) 121 (127) m.

Strikk videre fram og tilbake i glattstrikk til arbeidet måler 53 (54) 56 (58) 60 (62) 64 (66) cm.

Fell løst av.

Sett et merke rundt de midterste 33 (35) 37 (37) 41 (41) 41 (45) m (= nakke-m) og 22 (23) 26 (29) 31 (34) 40 (41) skulder-m i hver side.



FORSTYKKET

= 77 (81) 89 (95) 103 (109) 121 (127) m.

Strikk videre fram og tilbake i glattstrikk til arbeidet måler 36 (36) 37 (38) 39 (40) 41 (43) cm.

Samtidig, på siste p fra retten, felles den midterste m av til V-hals, og hver side strikkes ferdig for seg.

HØYRE SIDE

= 38 (40) 44 (47) 51 (54) 60 (63) m.

1. p: (= vrangen) Strikk vr ut p.

2. p: Ta 1. m r løs av, ta 1 m r løs av, ta neste m r løs av, sett 2 m tilbake på venstre p, og strikk de vridd r sammen, strikk r ut p.

Gjenta 1. - 2. p til det gjenstår 22 (23) 26 (29) 31 (34) 40 (41) skulder-m.

Strikk videre uten fellinger til arbeidet måler 53 (54) 56 (58) 60 (62) 64 (66) cm.

Fell løst av.

VENSTRE SIDE

= 38 (40) 44 (47) 51 (54) 60 (63) m.

1. p: (= vrangen) Ta 1. m vr løs av, strikk vr ut p.

2. p: Strikk r til det gjenstår 3 m, strikk 2 r sammen, 1 r.

Gjenta 1. - 2. p til det gjenstår 22 (23) 25 (29) 31 (34) 40 (41) skulder-m.

Strikk videre uten fellinger til arbeidet måler 53 (54) 56 (58) 60 (62) 64 (66) cm.

Fell løst av.

ERMENE

Legg løst opp 40 (40) 44 (44) 46 (46) 50 (50) m på strømpep nr 4, og strikk 8 cm vrangbordstrikk med 1 r, 1 vr.

Skift til p nr 4,5, og strikk glattstrikk. **Samtidig**, på 1. omgang, økes 25 m (likt alle størrelser) jevnt fordelt = 65 (65) 69 (69) 71 (71) 75 (75) m. Øk ved å strikke tverrtråden mellom 2 m vridd r.

Sett et merke rundt 2 m midt under ermet = merke-m.

Når ermet måler 13 cm, økes det 1 m på hver side av merke-m. **NB!** Gjelder ikke størrelse XXS.

Gjenta økningene på hver 0. (18.) 18. (12.) 9. (6.) 6. (6.) cm 0 (1) 1 (2) 3 (5) 5 (5) ganger til = 65 (69) 73 (75) 79 (83) 87 (87) m.

Strikk til arbeidet måler 49 cm, eller ønsket lengde.

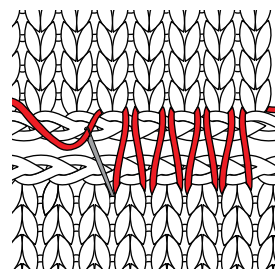
La m stå på p.

Strikk et erme til på samme måte.


MONTERING

Sy sammen på skuldrene med maskesting. Sy i ermene.

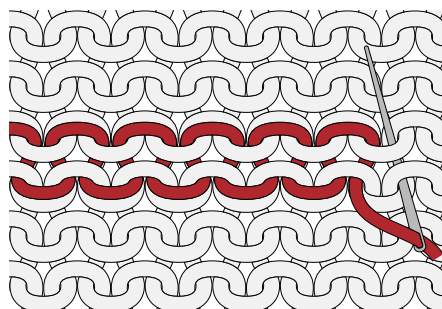
SAMMENSYING MED MASKESTING



ISYING AV ERMER



FESTING AV TRÅDER PÅ VRANGEN



Ønsker du inspirasjon til ditt neste strikkeprosjekt? Sjekk ut nettsiden houseofyarn.no